



OZDOBA CHOINKOWA

MONIKA PAPLIŃSKA



POTRZEBNE MATERIAŁY: KOLOROWY PAPIER , NOŻYCZKI, KARTON
, KLEJ , TASIEMKA



RYSUJEMY MINIMUM 8 KÓŁEK , ODRYSOWUJEMY OD JAKIEGOŚ PRZEDMIOTU NP. SZKLANKA LUB CYRKLEM



KÓŁKA WYCINAMY



KÓŁKA ZAGINAMY NA PÓŁ




NAKLEJAMY NA KOLOROWY PAPIER, JEŻELI WYBIERAMY KILKA KOLORÓW , KÓŁKA POWINNY BYĆ W ILOŚCI PARZYSTAEJ




MOŻEMY UŻYĆ PAPIERU DO PAKOWANIA PREZENTÓW




KÓŁKA WYCINAMY I ZAGINAMY W POŁOWIE



KÓŁKA PRZYKLEJAMY DO SIEBIE POŁÓWKAMI, NAPRZEMIENNIE
KOLORAMI JEŻELI JEST KILKA



POMIĘDZY KÓŁKA WKLEJAMY TASIEMKĘ



OSTATNIE KÓŁKA SKLEJAMY DO SIEBIE RAZEM



OZDOBA CHOINKOWA GOTOWA

