

„Majowe święta”



Maj jest szczególnym miesiącem w historii Polski - w pierwszych trzech dniach obchodzone są trzy ważne święta: Państwowe Święto Pracy (1 maja), Państwowe Święto Flagi (2 maja), Narodowe Święto Konstytucji 3 Maja.

Z tej okazji chcielibyśmy zachęcić całą społeczność naszej szkoły (uczniów, rodziców oraz grono pedagogiczne) do wspólnego udziału w obchodach tych doniosłych dla każdego Polaka świąt. Mamy nadzieję, iż w zaproponowanej poniżej formie obchodów każdy znajdzie „coś dla siebie”, że przypadnie ona większości do gustu i będzie satysfakcjonującą zabawą.



Polska – moja Ojczyzna

Zapraszamy na wycieczkę po Polsce:

https://www.youtube.com/watch?v=Qbu_FRg8vuU

Polska leży w Europie, nad Morzem Bałtyckim. Jesteśmy więc, nie tylko mieszkańcami Polski, lecz także Europy. Polska jest dość dużym krajem.

Pod względem zajmowanej powierzchni znajduje się na 9 miejscu w Europie. Nasz kraj graniczy z: Niemcami, Czechami, Słowacją, Ukrainą, Białorusią, Litwą i Rosją.



1. Wskaż na powyższej mapie państwo Polskie.
2. Poszukaj na mapie z jakimi państwami graniczy Polska.
3. Wymień 2 miasta, które były wcześniej stolicami naszego kraju.

Władysław Bełza, „Katechizm polskiego dziecka:

<https://www.youtube.com/watch?v=58IaxG-4S3M>

Wersja obrazkowa:

<https://drive.google.com/file/d/16UQyQGD2Xzr2SnAjV47h2-TX1IqC6J23/view>



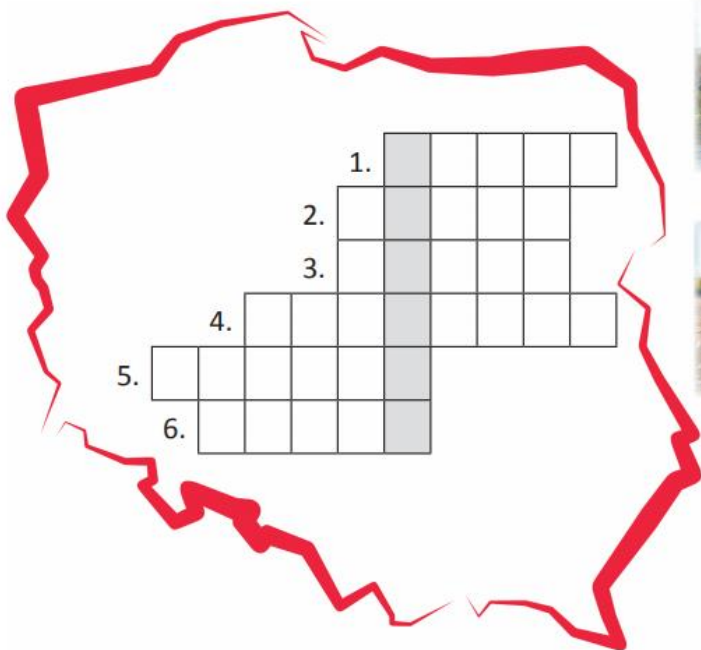
Zadania do wykonania:

Na mapie:

- czarną kredką zaznacz granice Polski;
- niebieską kredką zaznacz Wisłę oraz Morze Bałtyckie;
- zieloną kredką podkreśl nazwę stolicy Polski;
- czerwoną kredką zaznacz góry.



Rozwiąż krzyżówkę. Odczytaj hasło.



HASŁO

--	--	--	--	--	--

Piosenki młodych patriotów:

To nasza Ojczyzna: <https://youtu.be/plug6OlrRM>

Jesteśmy Polką i Polakiem: <https://youtu.be/plug6OlrRM>

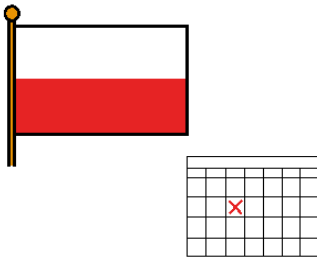
Piosenka młodego patrioty:

https://www.youtube.com/watch?v=O8lbwWF7yXo&fbclid=IwAR2Um9-mO578Sba_GacFGYs0EgQ4lq98Zpn4P0HRNP1h3O_miLR4MHU6XAc


Uwierz Polsko: https://www.youtube.com/watchv=XvgtOYIbLD4&list=RDhJ9SZzcOP_I&index=5

Katechizm młodego patrioty w PCS


WYWIESZAM FLAGĘ
PODCZAS ŚWIĄT NARODOWYCH




ZNAM HYMN POLSKI



STARAM SIĘ MÓWIĆ PO POLSKU



SZANUJĘ SYMBOLE NARODOWE



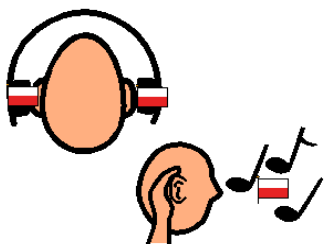
KUPUJĘ POLSKIE PRODUKTY




POMAGAM KOLEGOM
I LUDZIOM STARSZYM



SŁUCHAM POLSKIEJ MUZYKI




CZYTAM POLSKIE KSIĄŻKI



ZNAM NAZWĘ SWOJEJ MIEJSCOWOŚCI



BIORĘ UDZIAŁ W AKCJACH
CHARYTATYWNYCH



DBAM O ŚRODOWISKO



POZNAJĘ HISTORIĘ SWOJEGO KRAJU





- Państwowe Święto Pracy - 1 maja



Międzynarodowy Dzień Solidarności Ludzi Pracy, popularnie zwany 1 Maja – międzynarodowe święto klasy robotniczej, obchodzone od 1890 corocznie 1 maja. W Polsce Święto Pracy jest świętem państwowym od 1950 r.

Zastanów się przez chwilę:

- dlaczego ludzie pracują?
- co daje nam praca?
- czy dzieci też pracują?
- czy dorośli lubią pracować?

O zawodach:



Aby rozmawiać o nadchodzącym Świącie Pracy trzeba także poruszyć temat wykonywanych przez ludzi zawodów. To ważne, aby nasi uczniowie zrozumieli znaczenie święta, a przy okazji mogli także bliżej poznać swoich bliskich i ich codzienną pracę.

Poznajemy miejsca pracy i różne zawody: <https://youtu.be/zYkJUgCDdyc>

Zawody piosenka: https://youtu.be/u_2RTNZvFrc

<https://drive.google.com/file/d/1OYat6fLRAM-TydcIvnl3cZgWTV-grEFp/view>

<https://drive.google.com/file/d/1uUP7Ja-VyG-sdmfh4lhnev8KwgTw1EHZ/view>

<https://drive.google.com/file/d/1I-LuDkjcOiFPOXPfxEzRdneBBJtFhesx/view>

Sprawdź swoją wiedzę o zawodach:

Dopasuj etykiety wyrazowe do symboli:

<https://learningapps.org/watch?v=pa632sb1n20&fbclid=IwAR0xPqENkToRCKCBO0WImDStoVBtbLHcn1CyhB5HPigzA-plSy7t8658qhc>

Dopasuj rekwizyty dodanego zawodu:

<https://learningapps.org/watch?v=px2s55tak20&fbclid=IwAR3WAgQtQmx4DIIVV0MiBYXUwwKIRQAwwYf6c6l606hCLLCLTDd6hJ9i190>

Jednym z zawodów, o którym była mowa wcześniej, jest kucharz. Propozycja dla Was: zamieńcie się w kucharzy i przygotujcie naleśniki. Pamiętajcie, że wszystkie prace w kuchni dzieci wykonują pod nadzorem rodziców/opiekunów, lub z ich pomocą. Smacznego przygody!

Jak zrobić smaczne naleśniki?: <https://youtu.be/k5kkZ1cJSZA>

(Wykonajcie zdjęcie Waszej twórczości kulinarnej i prześlijcie na maila podanego w końcowych informacjach. Wasze fot. zostaną umieszczone na stronie internetowej szkoły).

- **Państwowe Święto Flagi - 2 maja**



Dzień Flagi Państwowej Rzeczypospolitej Polskiej obchodzony jest w Polsce 2 maja, a jego główną rolą jest popularyzowanie wiedzy o polskiej tożsamości i symbolach narodowych. Barwy widniejące na fladze państwowej są jednym z ważniejszych elementów tożsamości narodowej.

Dzień flagi jest jednym z najmłodszych świąt państwowych.

**Powiewa flaga,
gdy wiatr się zerwie.
A na tej fladze
biel jest i czerwień.**

**Czerwień - to miłość,
biel - serce czyste...
Piękne są nasze
barwy ojczyste.**

(Cz. Janczarski „Flaga”)

Wersja obrazkowa:

<https://drive.google.com/file/d/13NcpWp3c9yp3V6SgG2oMUESxN-vh78KC/view>

Dlaczego flaga jest biało – czerwona?: <https://youtu.be/1JNc0BqkkwI>

Flaga – piosenka:

https://www.youtube.com/watch?v=hJ9SZzcOP_I&fbclid=IwAR3UoWi9gpVdRmy6uKb2Cmnc9Z9vHKWprzC_6Sqwdg0OSJrNIO-Hf_uPKNs

Propozycja dla Was: samodzielnie lub z pomocą rodziców albo opiekunów wykonajcie flagę (materiał i wielkość dowolna), następnie przymocujcie ją do okien lub balkonów.

(Wykonajcie zdjęcie flagi i prześlijcie na maila podanego w końcowych informacjach. Zdjęcia Waszych flag „zawisną” na stronie internetowej szkoły).

Znacie już barwy flagi Rzeczypospolitej Polskiej. A czy wiecie dlaczego na polskim godle jest orzeł? Posłuchajcie Legendy o Lechu, Czechu i Rusie, a zagadka się wyjaśni:

<https://drive.google.com/file/d/1fyTr8m35yGojlsBKvk79gYsIv-gPBB24/view>

Propozycja dla Was: samodzielnie lub z pomocą rodziców albo opiekunów wykonajcie godło Polski.

Jak zrobić orła białego - prace plastyczne:

https://youtu.be/_LUXtKfpeYY

<https://youtu.be/jjMBuPt6aVY>

(Zróbcie zdjęcie wykonanego przez Was godła i prześlijcie na maila podanego w końcowych informacjach. Wasze godła zostaną zamieszczone na stronie internetowej szkoły).



Godłem Polski jest wizerunek orła białego w złotej koronie. Jako oficjalny herb państwa polskiego, orzeł na czerwonej tarczy zaczął być używany już ponad 800 lat temu.

Wizerunek orła zmieniał się przez te wszystkie lata, zmieniała się również tarcza. Dziś, godło polskie widnieje na budynkach szkół, urzędów, sądów a także na przykład koszulkach sportowców reprezentujących nasz kraj.

Leć Orle Biały – piosenka

● **Narodowe Święto Konstytucji 3 Maja**



*3 maja 1791 roku w Polsce uchwalona została **Konstytucja 3 Maja**. Konstytucja miała na celu naprawę Rzeczypospolitej, która znajdowała się wówczas w trudnej sytuacji społecznej i politycznej. Była to pierwsza konstytucja w Europie, a druga na świecie. Co roku, 3 maja uroczystie świętujemy kolejną rocznicę tego wydarzenia.*

Konstytucja to zbiór najważniejszych praw obowiązujących w państwie.

Z konstytucji można dowiedzieć się, kto jest głową państwa, jak jest zorganizowana władza, jakie są jej podstawowe obowiązki oraz jakie są podstawowe prawa i obowiązki obywateli.

Powstanie Konstytucji w Polsce: <https://youtu.be/-GBAolHelHs>

Witaj majowa jutrenko /pieśń znana też jako: Mazurek 3 Maja!:

<https://www.youtube.com/watch?v=QkopQp9Z5lc>

Obok flagi i godła jest także równie ważny symbol narodowy. To hymn państwowy - pieśń śpiewana podczas ważnych uroczystości. Polski hymn to Mazurek Dąbrowskiego, którego słowa z pewnością każdy z Was doskonale zna. Słowa naszego

hymnu napisał Józef Wybicki w 1797 roku. Choć nie znamy autora melodii, to wiemy że muzyka pochodzi od polskiego tańca ludowego -mazura. Podczas wykonywania hymnu obowiązuje zachowanie powagi i spokoju, oraz postawy wyrażającej szacunek. Mężczyźni zdejmują czapki z głów, wyjątek od tej zasady stanowią osoby w mundurach.

Pamiętajcie, że śpiewanie hymnu ze zmienionym tekstem lub melodią jest zabronione.

Hymn Polski: <https://youtu.be/jymb0teiCeI>

Hymn Polski z symbolami:

<https://www.youtube.com/watch?v=EEfWtih9Wps&feature=youtu.be&fbclid=IwAR3Elv4E-PY5WPbaNcLJgrLR7tF9a9D78HCsJl3KJaFBsC3VJSwPukFM0ms>



PRACA PLASTYCZNA

W Święto Narodowe Trzeciego Maja, Polacy wywieszają flagi i noszą kokardy narodowe, które w prosty sposób możesz przygotować dla całej rodziny.

Jak zrobić prosty kotylion?: <https://youtu.be/-5Rp51qqJDA>

Jak zrobić kotylion z papieru?: <https://youtu.be/cilSVdgOLMk>

(Zróbcie zdjęcie wykonanego przez Was kotylionu i prześlijcie na maila podanego w końcowych informacjach. Zdjęcia Waszych kotylionów zostaną zamieszczone na stronie internetowej szkoły).

Z myślą o starszych uczniach

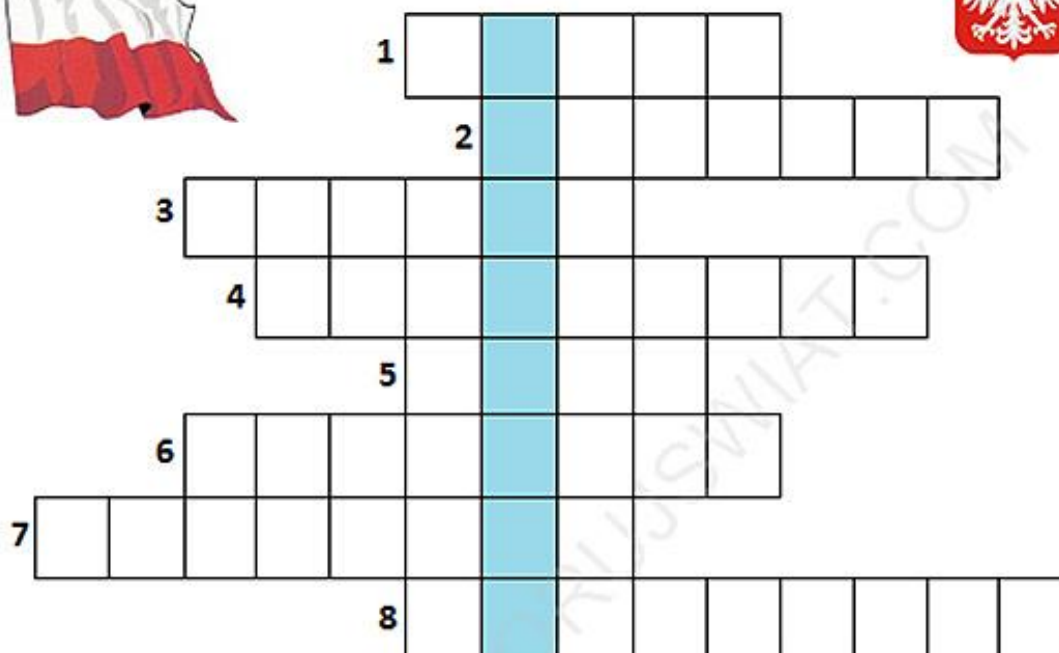
1. Jakie wydarzenie historyczne przedstawia poniższy obraz?
2. Kto jest autorem obrazu?



Rozsypanka wyrazowa:

<https://view.genial.ly/5ea6f678ab2ca80dbec539f0/interactive-content-rozsypanka-wyrazowa-uloz-zdania?fbclid=IwAR3jiVIO6Ji3l8D6Qx9L8ub8eUeCSDTQMfN>

Krzyżówka – o Polsce



WWW.POKOLORUSWIAT.COM

1. Symbol Polski, którym jest biały orzeł na czerwonym tle,
2. Są nimi np. Śniardwy, Mamry lub Łebsko,
3. Państwo z którym graniczymy od strony zachodniej,
4. Przedstawiciel władzy w Państwie, wybierany w wyborach,
5. Jest nim Mazurek Dąbrowskiego,
6. Stolica Polski,
7. Miasto, w którym znajduje się Morskie Oko,
8. Polskie morze.



HASŁO: _____

Sprawdź swoją wiedzę:

Dzień Flagi w pytaniach: <https://www.szkolneinspiracje.pl/dzien-flagi-w-pytaniach/?fbclid=IwAR0y1iVO3EbwK3yM0vDipHYWOHGeB9BMF6Sw9A7ybE4HIFt5NIrhwSJR35c>

Quiz o Polsce: <https://www.szkolneinspiracje.pl/quiz-o-polsce/?fbclid=IwAR2SoPV89WI2jv590gXvw9Y1auHWKj0G76CMGWkFTR2K7GvkpmQWYc1Q9K4>

Konstytucja 3 maja – quiz: <https://view.genial.ly/5ea3315aac69a00da5b50c4a/learning-experience-challenges-quiz?fbclid=IwAR2bUCmv5fmvo7Lzk2Qt68htsrZd65uY7-51pR>



**ŻYCZYMY
PIĘKNEGO ŚWIĘTOWANIA**

Materiały do pobrania dostępne na stronie szkoły <http://www.bronowicka.zs4.lublin.eu/majowe-swieta/>.
Prosimy o przesłanie i informacji zwrotnych z oceną naszej inicjatywy na adres:
bozena.cieminska@sps26.lublin.eu

Organizatorzy: Bożena Ciemińska, Katarzyna Szkudnik

